

# GANTS ÉTANCHES & CHIMIQUES

**MAPA**<sup>®</sup>  
PROFESSIONAL

## Le protocole d'hygiène recommandé

Ce protocole s'applique uniquement pour les gants étanches et les gants chimiques.

### ASSAINIR SES GANTS CORRECTEMENT

Pour une désinfection correcte, l'Organisation mondiale de la santé (OMS - octobre 2006, version 1) recommande un lavage de **20 à 30 secondes** de vos gants avec un gel hydroalcoolique ou de **40 à 60 secondes** avec de l'eau et du savon pour la même efficacité.



Appliquer du gel hydroalcoolique (ou eau + savon) sur la paume d'une main gantée. Recouvrir toutes les surfaces des mains gantées.



Frictionner paume contre paume par mouvement de rotation.



Frotter la paume droite sur le dos de la main gauche en entrelaçant les doigts avec un mouvement de haut en bas, et vice versa.



S'attarder sur les espaces interdigitaux, paume contre paume, doigts entrelacés, en exerçant un mouvement de haut en bas.



Avec le pouce gauche fermé, faire un frottement rotatif dans la paume droite, puis répéter avec l'autre main.



Une fois les gants secs, vous pouvez travailler en toute tranquillité !

### RETIRER SES GANTS EN TOUTE SÉCURITÉ



Tirer sur les doigts d'un gant pour libérer votre main sans enlever le gant, répéter l'opération sur le 2ème gant.



Saisir les deux gants d'une seule main sans toucher la partie extérieure.



Après avoir enlevé les gants, les suspendre pour les faire sécher. Laver les mains correctement avec un gel hydroalcoolique ou de l'eau et du savon en suivant les conseils de l'OMS et les sécher avec précautions.

# GANTS ÉTANCHES & CHIMIQUES

**MAPA**<sup>®</sup>  
PROFESSIONAL








Le protocole d'hygiène recommandé

## TEMPS DE PERMÉATION

Un nettoyage et une utilisation non recommandés des gants peuvent affecter leurs niveaux de performance. Les **gels hydroalcooliques** (éthanol, porpan-1-ol et isopropanol) contiennent divers ingrédients qui peuvent interagir avec **l'enduction et le textile du gant**. Le temps de perméation des gants chimiques varie en fonction du **matériau**. Ci-dessous, le nombre indicatif de lavages que vous pouvez effectuer avec un gel hydroalcoolique.

Matériau	Temps de perméation avec de l'éthanol	Nombre indicatif de lavages avec gel hydroalcoolique (basé sur un lavage de 20 à 30 secondes)	Recommandations Mapa Professional
<b>Latex Naturel</b> (0,38 mm)	<b>14 minutes</b>	<b>28 à 42</b>	Vital, Alto & Jersette
<b>Nitrile</b> (0,2 mm)	<b>20 minutes</b>	<b>40 à 60</b>	UltraNitril
<b>Polychloroprène (Néoprène)</b> (0,55 mm)	<b>38 minutes</b>	<b>76 à 114</b>	UltraNeo
<b>Fluoroélastomère</b> (0,5 mm)	<b>&gt; 240 minutes</b>	<b>480 à 720</b>	Fluotech
<b>Butyle</b> (0,5 mm)	<b>&gt; 480 minutes</b>	<b>960 à 2 880</b>	Butoflex
<b>PVC</b> (supporté)	<b>98 minutes</b>	<b>196 à 294</b>	Telsol

## NOS RECOMMANDATIONS D'UTILISATION

-  Les gants sont à usage personnel ; il est déconseillé de les prêter.
-  Vérifier les gants avant utilisation.
-  Éviter de porter des bijoux ou de longs ongles.
-  Enfiler vos gants sur des mains propres et sèches.
-  Laver les gants (afin d'éviter tout risque de contamination).
-  Retirer les gants lorsqu'ils sont abîmés.
-  Selon le gant utilisé, se référer à la fiche technique pour en savoir plus sur les utilisations appropriées et les standards.

*Les employeurs doivent s'assurer que les employés et utilisateurs d'Équipements de Protection individuelle (EPI) sont formés et ont connaissance des risques liés aux produits nettoyants utilisés sur le lieu de travail, des précautions d'utilisation ainsi que de la méthode adaptée de mise au rebut des déchets réglementés et des EPI. La responsabilité de Mapa Professionnel pourrait être engagée uniquement si le protocole a été scrupuleusement respecté. Mapa Professionnel n'ayant aucun contrôle sur les conditions de stockage ou d'utilisation des EPI, toute décision de réutilisation des produits Mapa Professionnel, seuls ou en association avec d'autres EPI, dans le cadre d'une application donnée relève de la responsabilité finale de l'utilisateur. Inspectez systématiquement l'EPI avant chaque utilisation pour vous assurer que son intégrité n'est pas compromise et vérifier qu'il convient pour l'application donnée.*

Plus plus d'informations, rendez-vous sur [www.mapa-pro.com](http://www.mapa-pro.com)

**RE·GLOVE**  
| BE SAFE |